



НАЦИОНАЛЬНЫЙ ИССЛЕДОВАТЕЛЬСКИЙ
УНИВЕРСИТЕТ
ПЕРМЬ

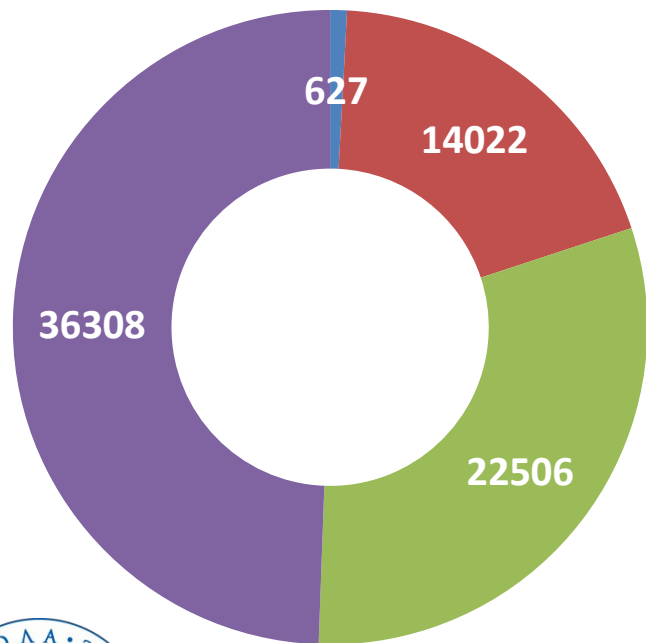
ВРЕМЯ ПЕРЕМЕН

Новые решения на рынке

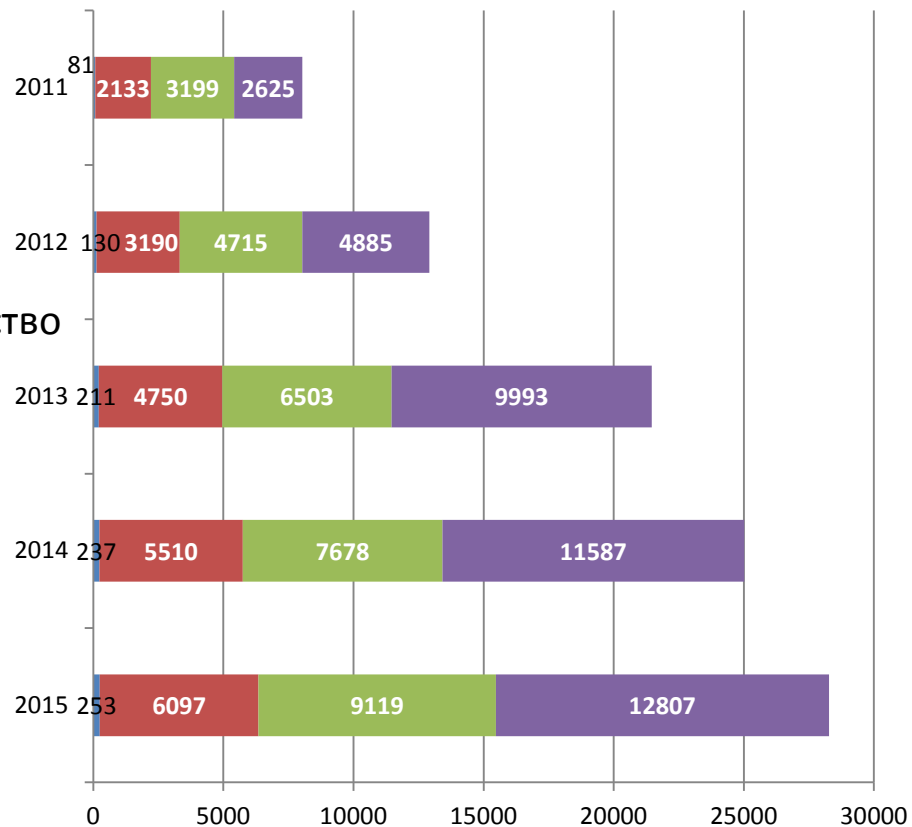
B2C

ТЕКУЩИЕ ТРЕНДЫ

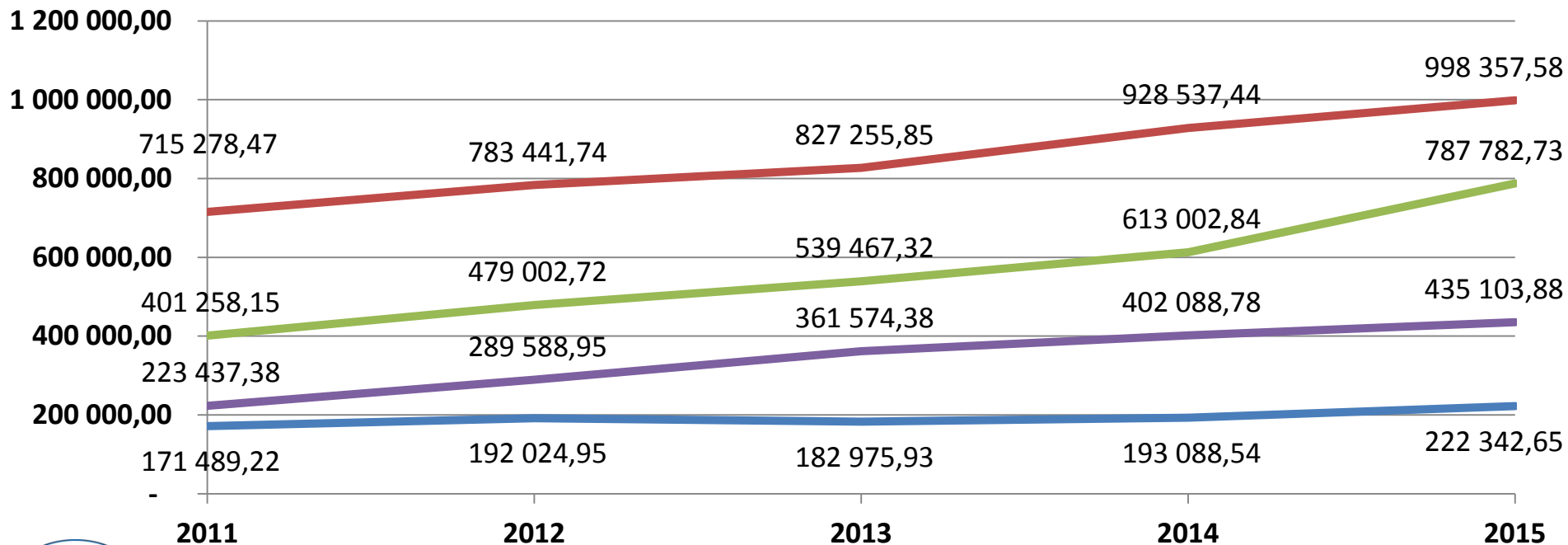
Анализ деятельности компаний



- Добыча
- Производство
- Торговля
- Услуги

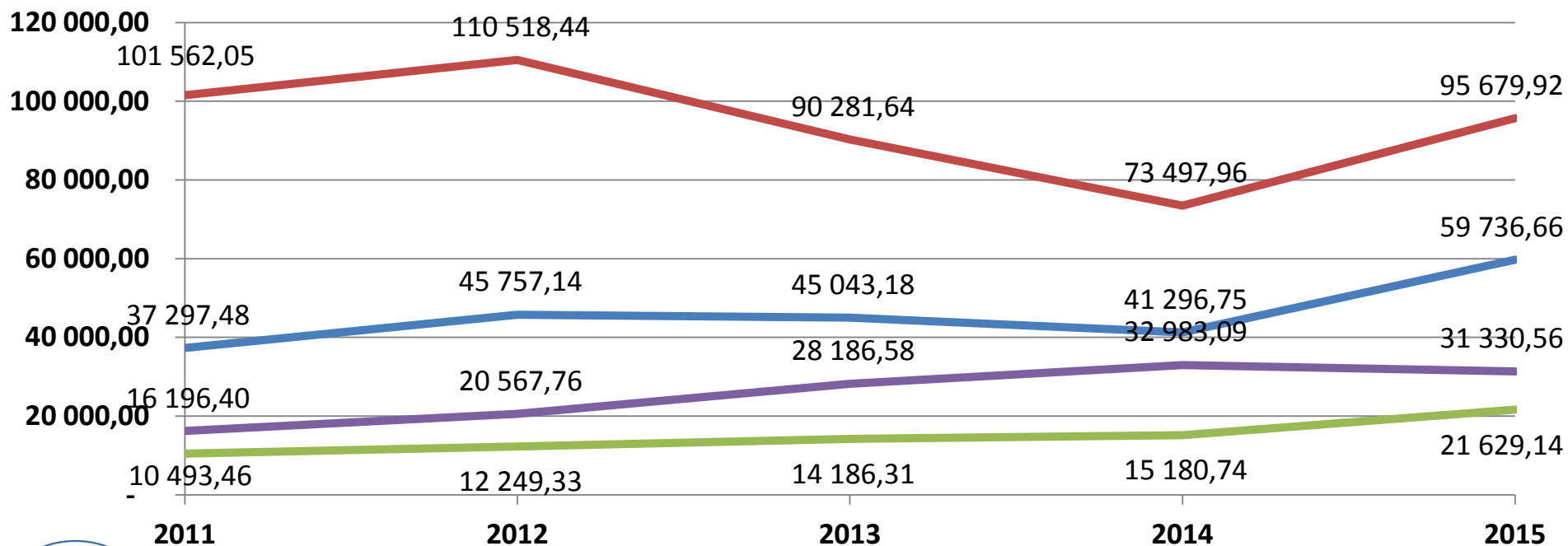


Отраслевая выручка, млн. руб.



— Добыча — Производство — Торговля — Услуги

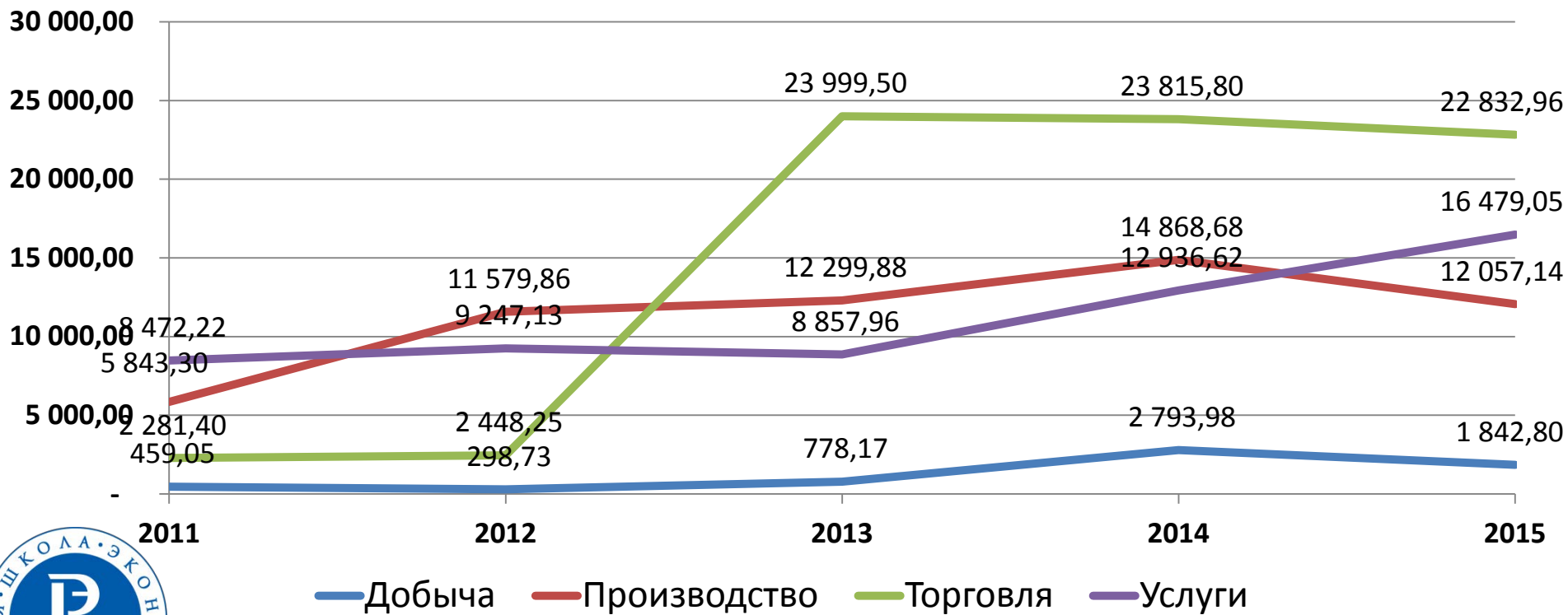
Чистая прибыль, млн. руб.



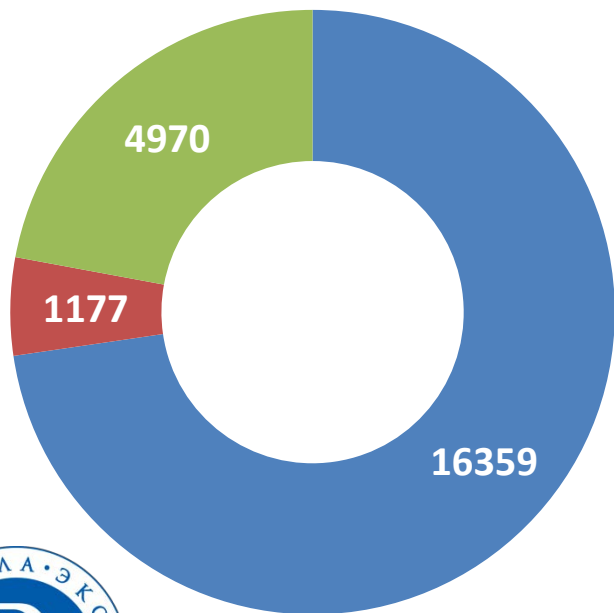
— Добыча — Производство — Торговля — Услуги



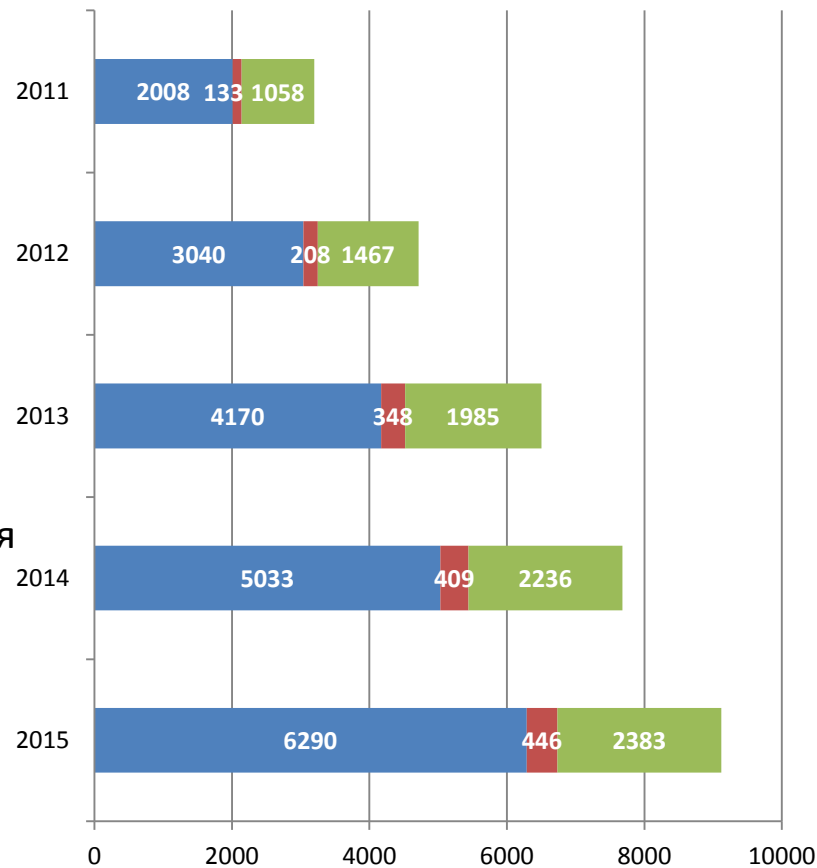
Чистый убыток, млн. руб.



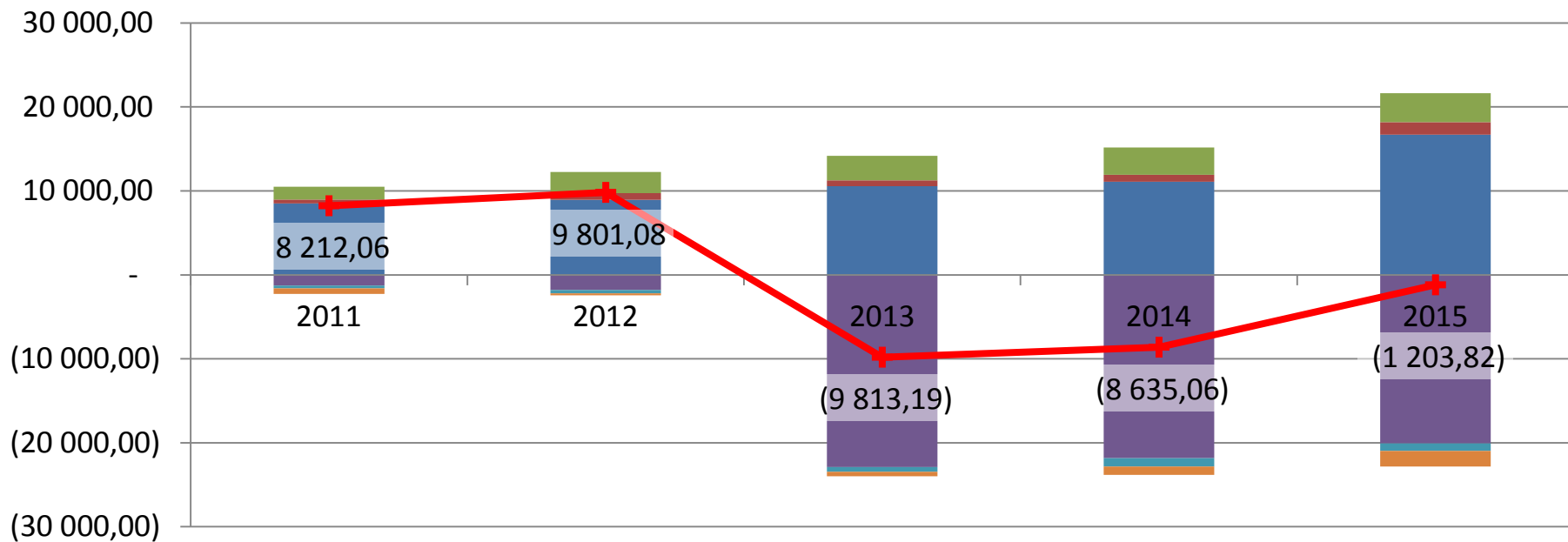
Анализ деятельности торговых компаний



- Оптовая торговля
- Прочая торговля
- Розничная торговля



Торговля выручка, млн. руб.



Оптовая торговля (прибыль)

Прочая торговля (прибыль)

Розничная торговля (прибыль)

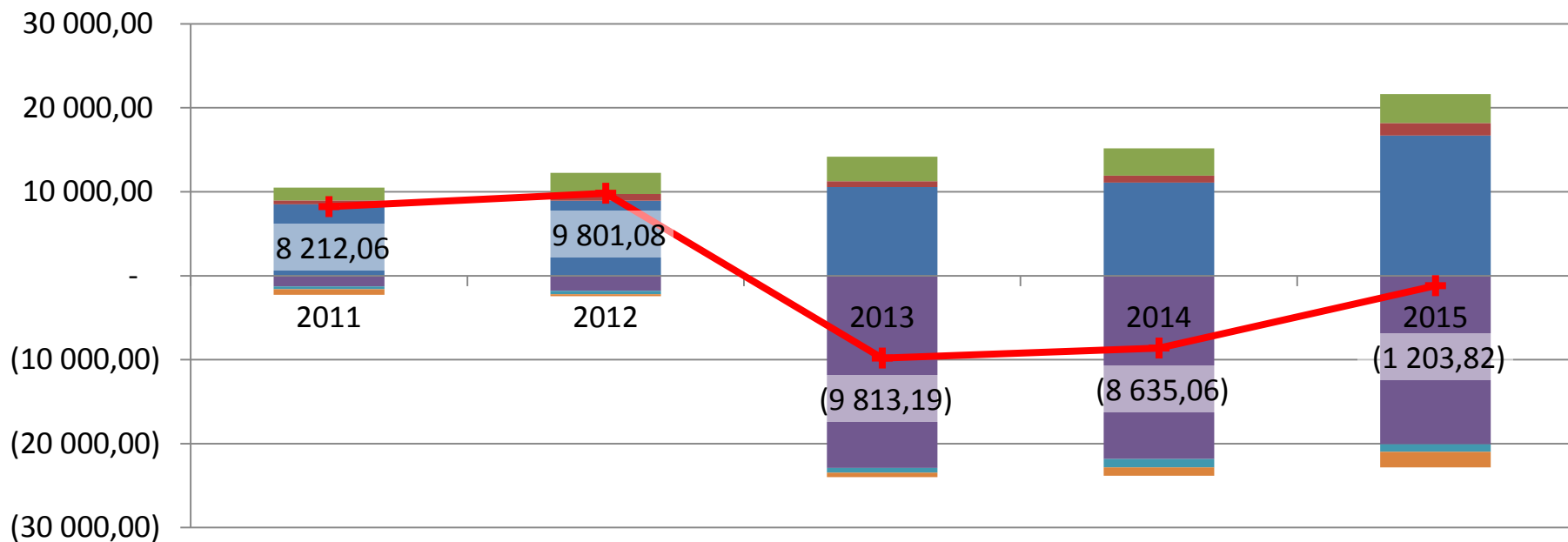
Оптовая торговля (убыток)

Прочая торговля (убыток)

Розничная торговля (убыток)

Сальдо

Торговля ЧП/ЧУ, млн. руб.



Оптовая торговля (прибыль)

Прочая торговля (прибыль)

Розничная торговля (прибыль)

Оптовая торговля (убыток)

Прочая торговля (убыток)

Розничная торговля (убыток)

Сальдо

Индекс ВВП РФ поквартально, 2013=100%



ТОП-250 крупнейших ритейлеров

Retail revenue rank FY2014	Name of company	Country of origin	FY2014 retail revenue (US\$M)	FY2014 parent company/group revenue ¹ (US\$M)	FY2014 parent company/group net income ¹ (US\$M)	Dominant operational format FY2014	# countries of operation FY2014	FY2009-2014 retail revenue CAGR ²
1	Wal-Mart Stores Inc.	US	485,651	485,651	17,099	Hypermarket/Supercenter/Superstore	28	3.5%
2	Costco Wholesale Corporation	US	112,640	112,640	2,088	Cash & Carry/Warehouse Club	10	9.5%
3	The Kroger Co.	US	108,465	108,465	1,747	Supermarket	1	7.2%
4	Schwarz Unternehmenstreuhand KG	Germany	102,694 ^e	102,694 ^e	n/a	Discount Store	26	7.7%
5	Tesco PLC	UK	99,713	101,380	-9,385	Hypermarket/Supercenter/Superstore	13	1.8%
6	Carrefour S.A.	France	98,497	101,450	1,817	Hypermarket/Supercenter/Superstore	34	-2.8%
7	Aldi Einkauf GmbH & Co. oHG	Germany	86,470 ^e	86,470 ^e	n/a	Discount Store	17	6.8%
8	Metro Ag	Germany	85,570	85,570	247	Cash & Carry/Warehouse Club	32	-0.8%
9	The Home Depot Inc.	US	83,176	83,176	6,345	Home Improvement	4	4.7%
10	Walgreen Co. (now Walgreens Boots Alliance Inc.)	US	76,392	76,392	2,031	Drug Store/Pharmacy	2	3.8%
11	Target Corporation	US	72,618	72,618	-1,636	Discount Department Store	1	2.7%
12	Amazon.com Inc.	US	70,080	88,988	-241	Non-store	14	25.8%
13	Groupe Auchan SA	France	69,622	71,056	1,046	Hypermarket/Supercenter/Superstore	13	6.2%
14	CVS Health Corporation (formerly CVS Caremark Corporation)	US	67,798	139,367	4,644	Drug Store/Pharmacy	3	4.1%
15	Casino Guichard-Perrachon S.A.	France	64,462 ^{**}	64,462 ^{**}	1,095	Hypermarket/Supercenter/Superstore	29	13.1%

Amazon.com, Inc.

NASDAQ: AMZN - 5 апр., 19:59 GMT-4

909,28 USD **↑ 2,45 (0,27 %)**

После закрытия сессии: 908,50 **↓ 0,09 %**

1 день

5 дней

1 месяц

3 месяца

1 год

5 лет

макс.



Открытие 910,82

Рын. кап. 431,46 млрд

Онлайн-десятка

Крупнейшие по онлайн-продажам компании в России

МЕСТО В 2016 Г.	МЕСТО В 2015 Г.	НАЗВАНИЕ	ИНТЕРНЕТ-ВЫРУЧКА, МЛРД РУБ., 2016 Г.	ИЗМЕНЕНИЕ, ГОД К ГОДУ, %
1	2	Wildberries	45,6	43
2	1	«Юлмарт»	38,8	6
3	3	«Ситилинк»	31,6	30
4	4	«М.видео»	25,9	27
5	6	«Эльдорадо»	23,2	38
6	11	Lamoda	22,3	39
7	9	Ozon.ru	18	20
8	5	Exist.ru	17,8	3
9	7	«Связной»	15,4	-8
10	8	КупиVIP.ru	15,1	-9



НАЦИОНАЛЬНЫЙ ИССЛЕДОВАТЕЛЬСКИЙ
УНИВЕРСИТЕТ

ПЕРМЬ

СПАСИБО ЗА
ВНИМАНИЕ