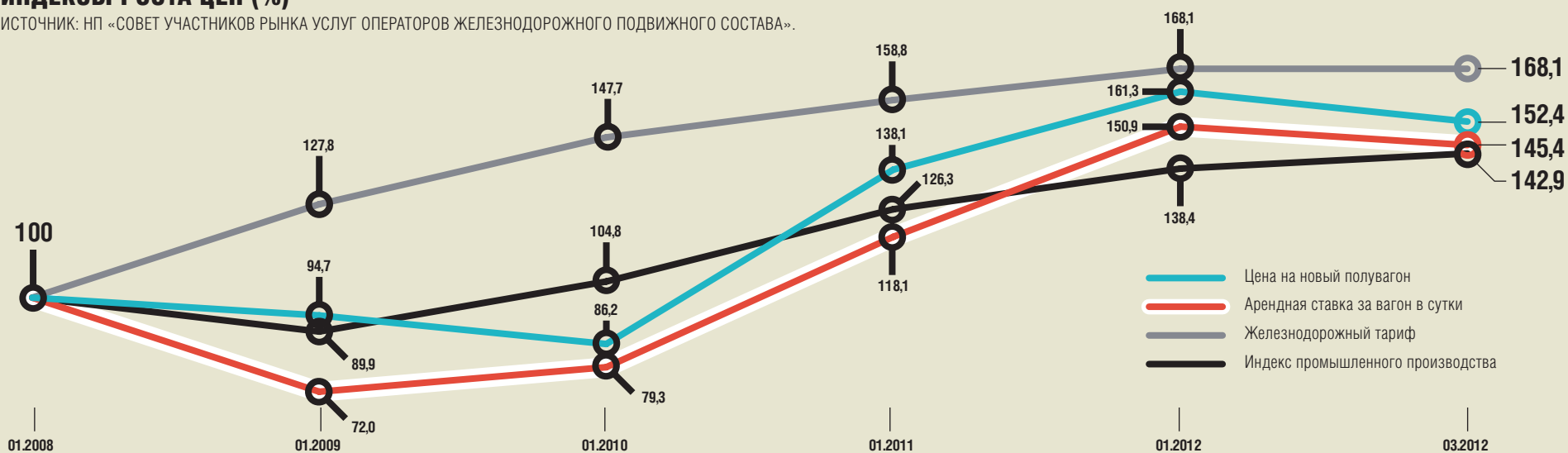


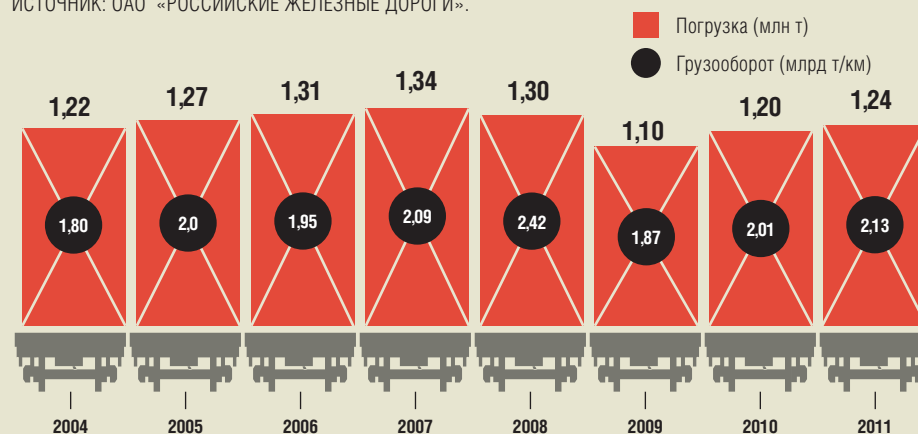
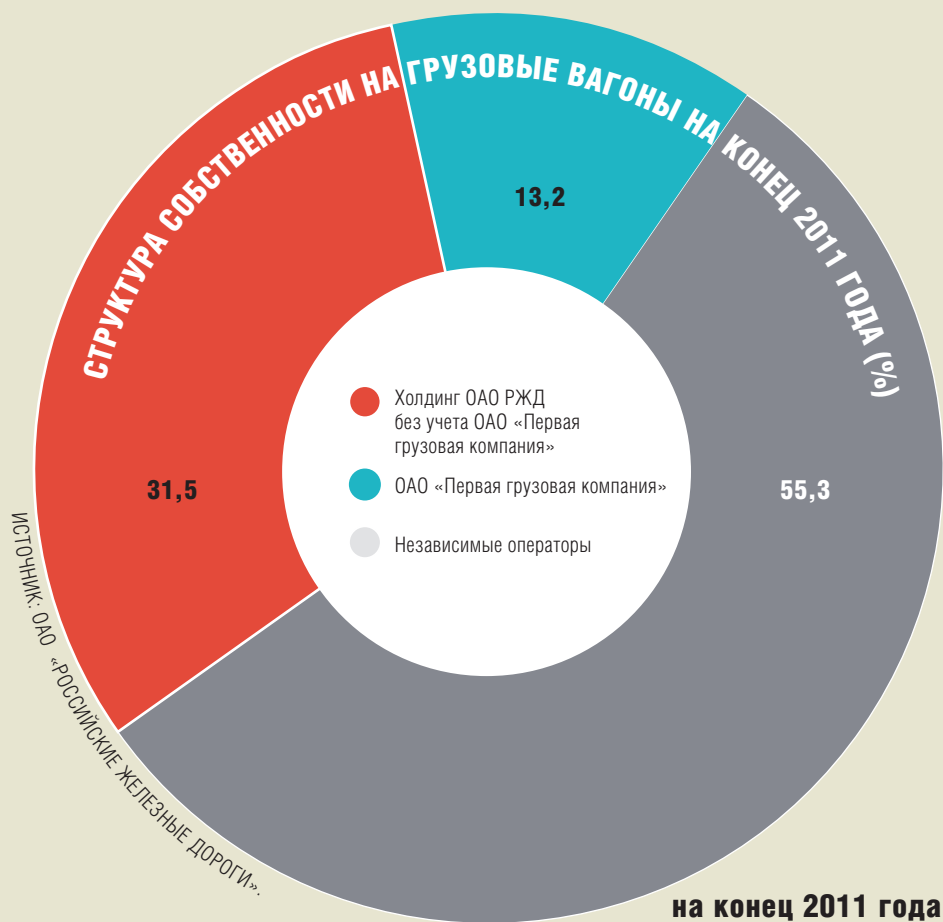
ИНДЕКСЫ РОСТА ЦЕН (%)

ИСТОЧНИК: НП «СОВЕТ УЧАСТНИКОВ РЫНКА УСЛУГ ОПЕРАТОРОВ ЖЕЛЕЗНОДОРОЖНОГО ПОДВИЖНОГО СОСТАВА».



ГРУЗОВЫЕ ЖЕЛЕЗНОДОРОЖНЫЕ ПЕРЕВОЗКИ

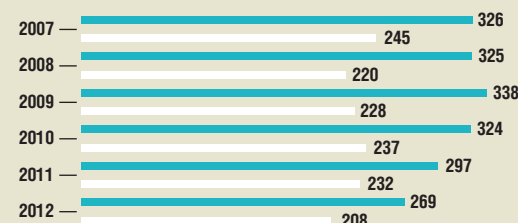
ИСТОЧНИК: ОАО «РОССИЙСКИЕ ЖЕЛЕЗНЫЕ ДОРОГИ».



СРЕДНЯЯ СКОРОСТЬ ДОСТАВКИ ОДНОЙ ОТПРАВКИ В I КВАРТАЛЕ 2007–2012 ГОДОВ (КМ В СУТКИ)

ИСТОЧНИК: ДЕПАРТАМЕНТ ЭКОНОМИЧЕСКОЙ КОНЬЮНКТУРЫ И СТРАТЕГИЧЕСКОГО РАЗВИТИЯ ОАО РЖД.

Грузевые вагоны (темно-синий), Порожние вагоны (светло-синий)

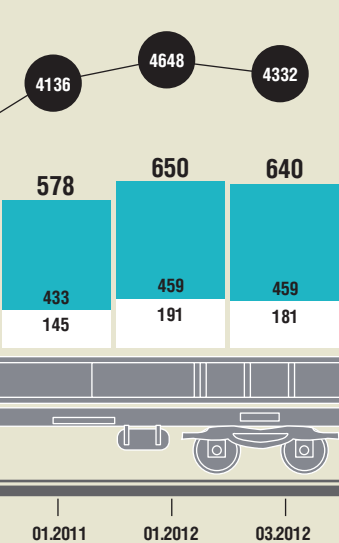


НАДЕЖНОСТЬ ДОСТАВКИ ОТПРАВОК В I КВАРТАЛЕ 2007–2012 ГОДОВ (%)

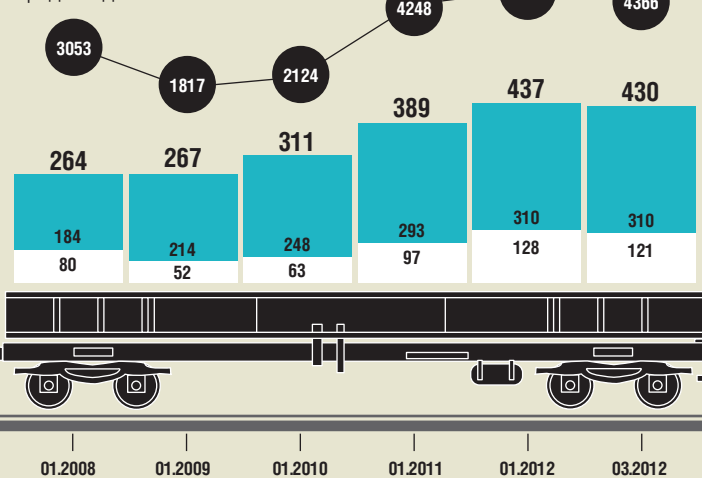
ИСТОЧНИК: ДЕПАРТАМЕНТ ЭКОНОМИЧЕСКОЙ КОНЬЮНКТУРЫ И СТРАТЕГИЧЕСКОГО РАЗВИТИЯ ОАО РЖД.



Инфраструктурная составляющая (ОАО РЖД) (темно-синий), Вагонная составляющая (Операторы подвижного состава) (светло-синий)



Внутреннее сообщение Средняя дальность 830 км



ЩЕБЕНЬ (РУБ./Т) Средняя дальность 945 км

